ТЕРРИТОРИАЛЬНЫЙ ОРГАН
ФЕДЕРАЛЬНОЙ СЛУЖБЫ
ГОСУДАРСТВЕННОЙ СТАТИСТИКИ
ПО НИЖЕГОРОДСКОЙ ОБЛАСТИ

Эпидемиологическая обстановка в Нижегородской области

в августе 2022 года

ТЕРРИТОРИАЛЬНЫЙ ОРГАН ФЕДЕРАЛЬНОЙ СЛУЖБЫ ГОСУДАРСТВЕННОЙ СТАТИСТИКИ ПО НИЖЕГОРОДСКОЙ ОБЛАСТИ

ЭПИДЕМИОЛОГИЧЕСКАЯ ОБСТАНОВКА

в Нижегородской области

в августе 2022 года

01 КИШЕЧНЫЕ ИНФЕКЦИИ
НА ОСНОВЕ ДАННЫХ УПРАВЛЕНИЯ РОСПОТРЕБНАДЗОРА ПО НИЖЕГОРОДСКОЙ ОБЛАСТИ

02 ОСТРЫЕ ГЕПАТИТЫ
НА ОСНОВЕ ДАННЫХ УПРАВЛЕНИЯ РОСПОТРЕБНАДЗОРА ПО НИЖЕГОРОДСКОЙ ОБЛАСТИ

03 ОСТРЫЕ РЕСПЕРАТОРНО-ВИРУСНЫЕ ИНФЕКЦИИ
НА ОСНОВЕ ДАННЫХ УПРАВЛЕНИЯ РОСПОТРЕБНАДЗОРА ПО НИЖЕГОРОДСКОЙ ОБЛАСТИ

04 СОЦИАЛЬНО ЗНАЧИМЫЕ ИНФЕКЦИОННЫЕ ЗАБОЛЕВАНИЯ
НА ОСНОВЕ ДАННЫХ УПРАВЛЕНИЯ РОСПОТРЕБНАДЗОРА ПО НИЖЕГОРОДСКОЙ ОБЛАСТИ

05 ЧИСЛО ЛИЦ ПРИВИТЫХ ПРОТИВ ГРИППА

*Ежемесячные данные оперативной статистики

ДИНАМИКА ЗАБОЛЕВАЕМОСТИ КИШЕЧНЫМИ ИНФЕКЦИЯМИ В НИЖЕГОРОДСКОЙ ОБЛАСТИ

ВСЕГО СЛУЧАЕВ

АВГУСТ 2022 г.

1 139 случаев

Острые кишечные инфекции

102 случая

Сальмонеллезные инфекции

К АВГУСТУ 2021 г.

В 2 раза

Острые кишечные инфекции

В 1,7 раз

Сальмонеллезные инфекции

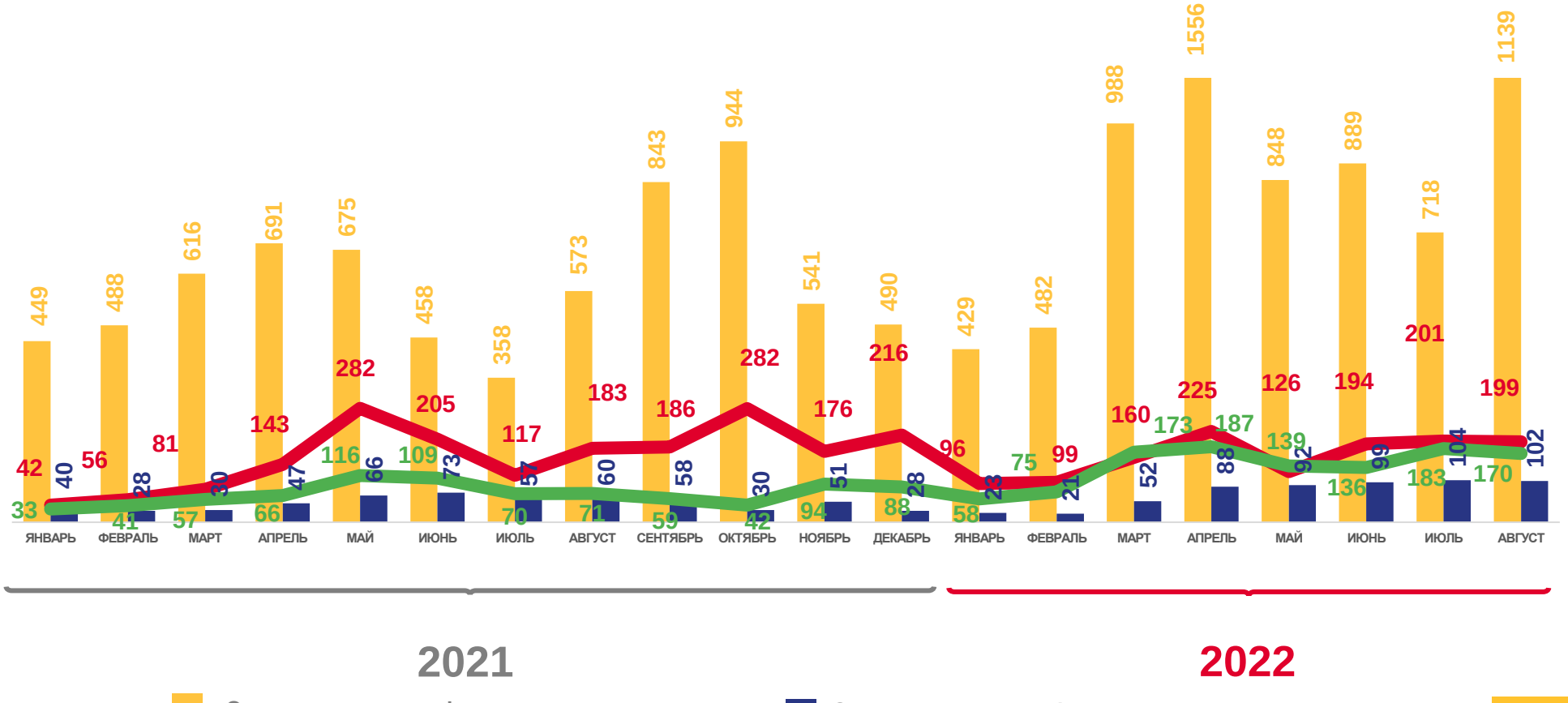

* - На основе данных Управления Роспотребнадзора по Нижегородской области

ДИНАМИКА ЗАБОЛЕВАЕМОСТИ КИШЕЧНЫМИ ИНФЕКЦИЯМИ В НИЖЕГОРОДСКОЙ ОБЛАСТИ

ДЕТИ 0-17 ЛЕТ (ВКЛЮЧИТЕЛЬНО)

АВГУСТ 2022 г.

689 случаев

Острые кишечные инфекции

51 случай

Сальмонеллезные инфекции

К АВГУСТУ 2021 г.

В 1,6 раз

Острые кишечные инфекции

В 1,5 раз

Сальмонеллезные инфекции

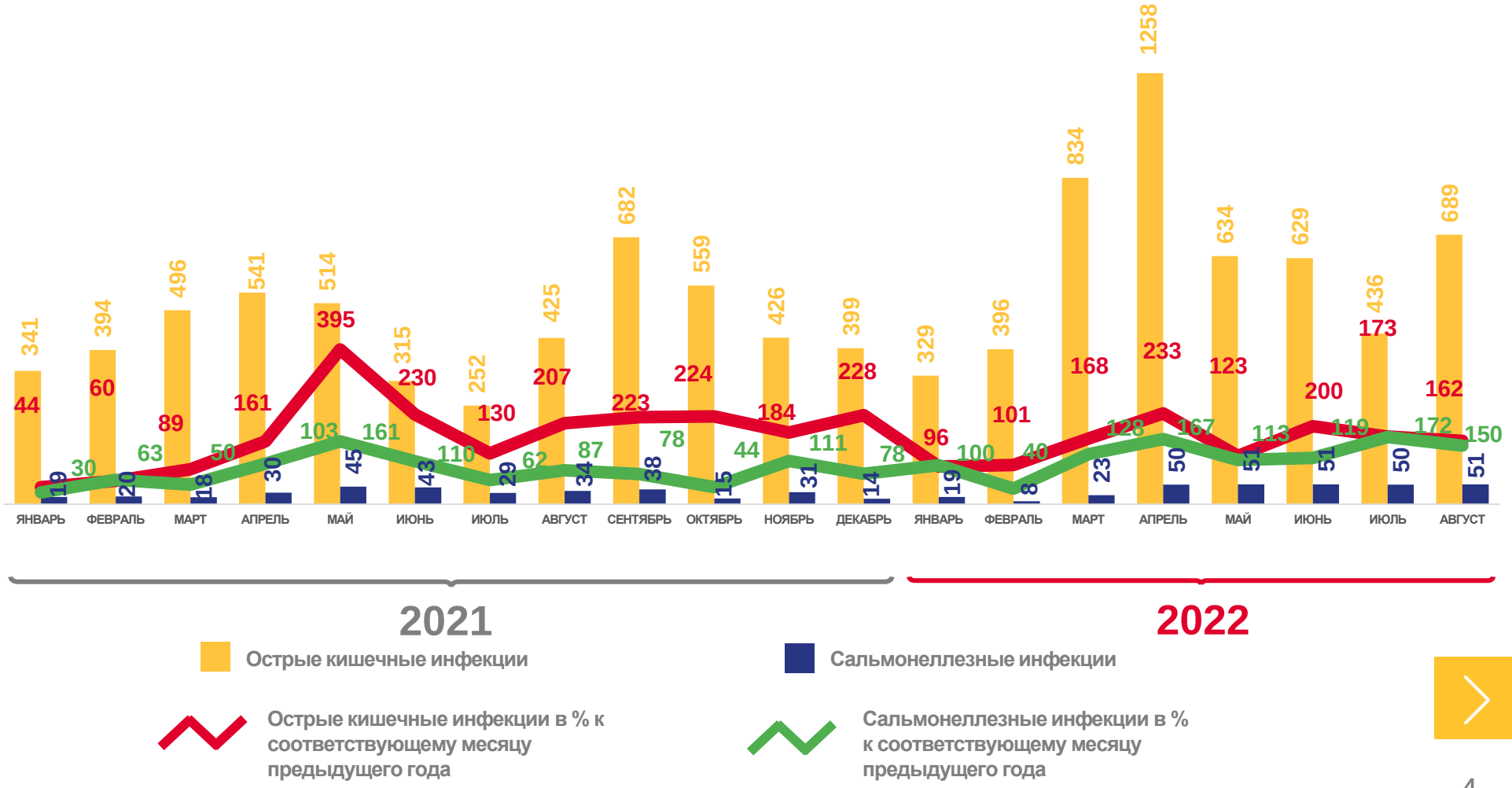

* - На основе данных Управления Роспотребнадзора по Нижегородской области

ДИНАМИКА ЗАБОЛЕВАЕМОСТИ ОСТРЫМИ ГЕПАТИТАМИ В НИЖЕГОРОДСКОЙ ОБЛАСТИ

ВСЕГО СЛУЧАЕВ

АВГУСТ 2022 г.

4 случая
Гепатиты всего

2 случая
Гепатит А

2 случая
Гепатит С

К АВГУСТУ 2021 г.

36,4%
Гепатиты всего

25,0%
Гепатит А

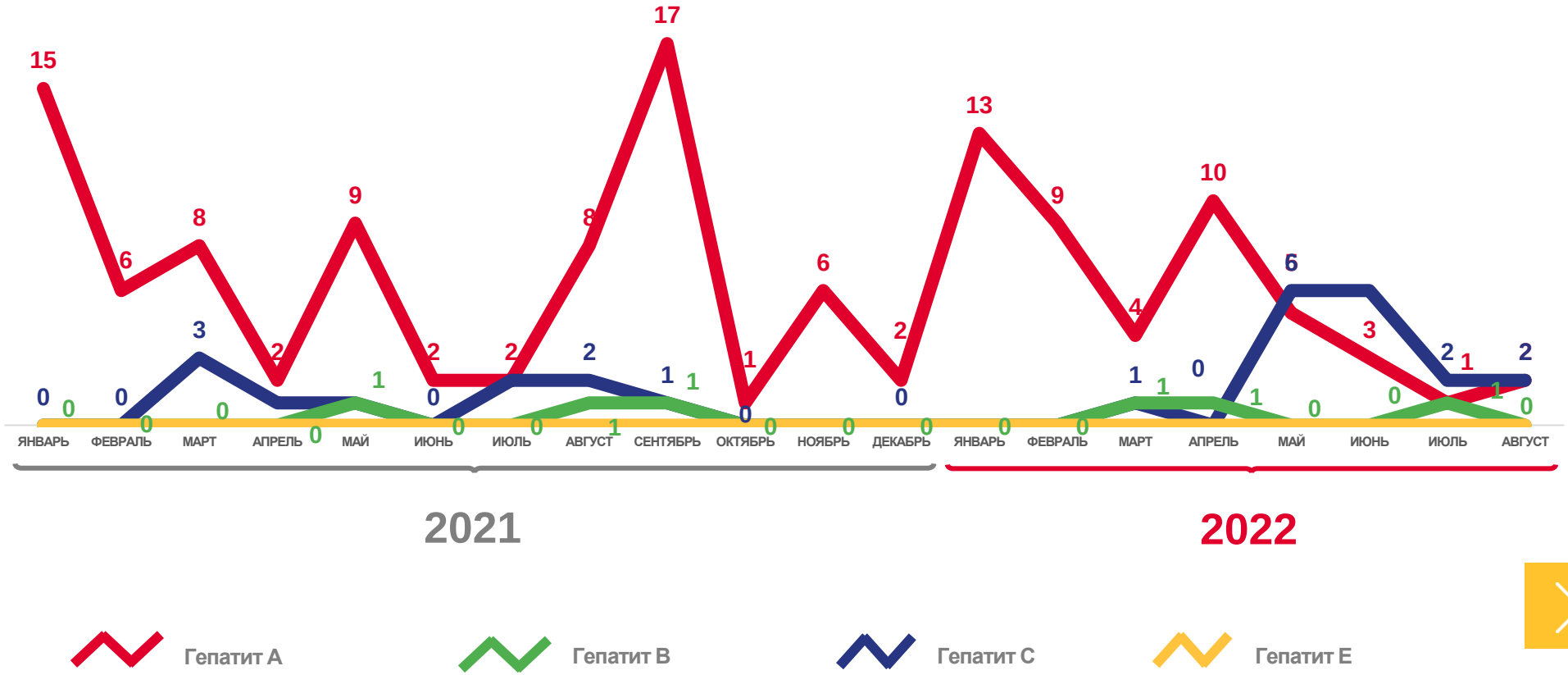

* - На основе данных Управления Роспотребнадзора по Нижегородской области

ДИНАМИКА ЗАБОЛЕВАЕМОСТИ ОСТРЫМИ ГЕПАТИТАМИ В НИЖЕГОРОДСКОЙ ОБЛАСТИ

ДЕТИ 0-17 ЛЕТ (ВКЛЮЧИТЕЛЬНО)

АВГУСТ 2022 г.

1 случай

Гепатиты всего

1 случай

Гепатит А

К АВГУСТУ 2021 г.

16,7%

Гепатиты всего

16,7%

Гепатит А

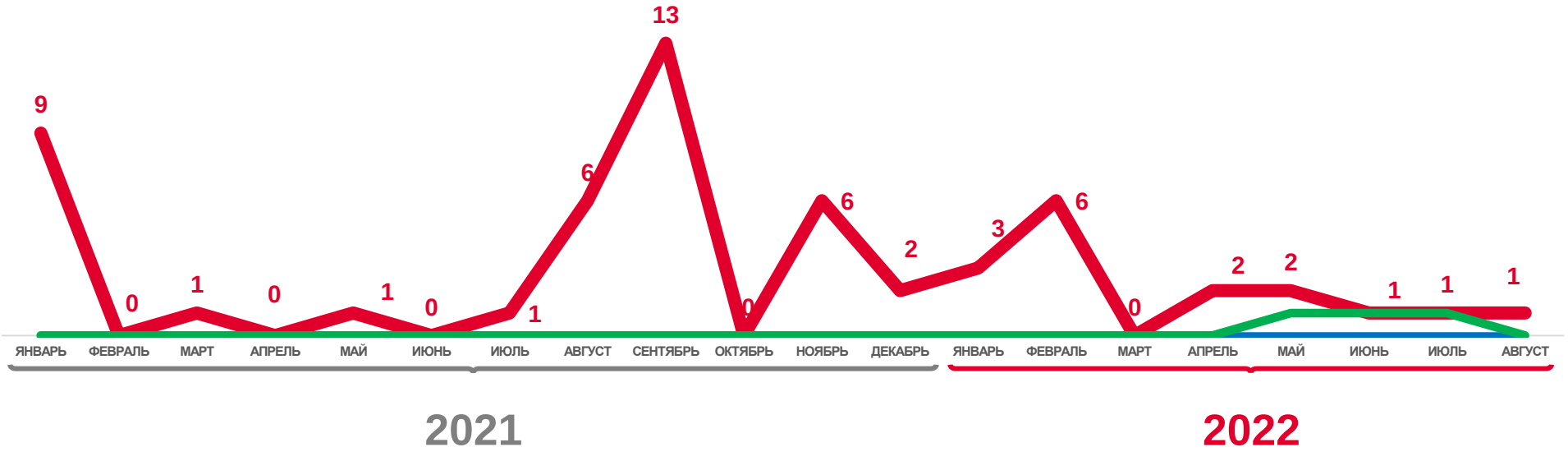

Гепатит А Гепатит В Гепатит С Гепатит Е

* - На основе данных Управления Роспотребнадзора по Нижегородской области

ДИНАМИКА ЗАБОЛЕВАЕМОСТИ ОСТРЫМИ ИНФЕКЦИЯМИ ВЕРХНИХ ДЫХАТЕЛЬНЫХ ПУТЕЙ В НИЖЕГОРОДСКОЙ ОБЛАСТИ

ВСЕГО СЛУЧАЕВ

АВГУСТ 2022 г.

49,0 тыс. случаев

Острые инфекции верхних дыхательных путей

56,4 тыс. случаев

Острые инфекции верхних дыхательных путей в августе 2021 г.

К АВГУСТУ 2021 г.

87%

Острые инфекции верхних дыхательных путей

* - На основе данных Управления Роспотребнадзора по Нижегородской области

ДИНАМИКА ЗАБОЛЕВАЕМОСТИ ОСТРЫМИ ИНФЕКЦИЯМИ ВЕРХНИХ ДЫХАТЕЛЬНЫХ ПУТЕЙ В НИЖЕГОРОДСКОЙ ОБЛАСТИ

ДЕТИ 0-17 ЛЕТ (ВКЛЮЧИТЕЛЬНО)

АВГУСТ 2022 г.

23,0 тыс. случаев

Острые инфекции верхних дыхательных путей

24,8 тыс. случаев

Острые инфекции верхних дыхательных путей в августе 2021 г.

К АВГУСТУ 2021 г.

92,5%

Острые инфекции верхних дыхательных путей

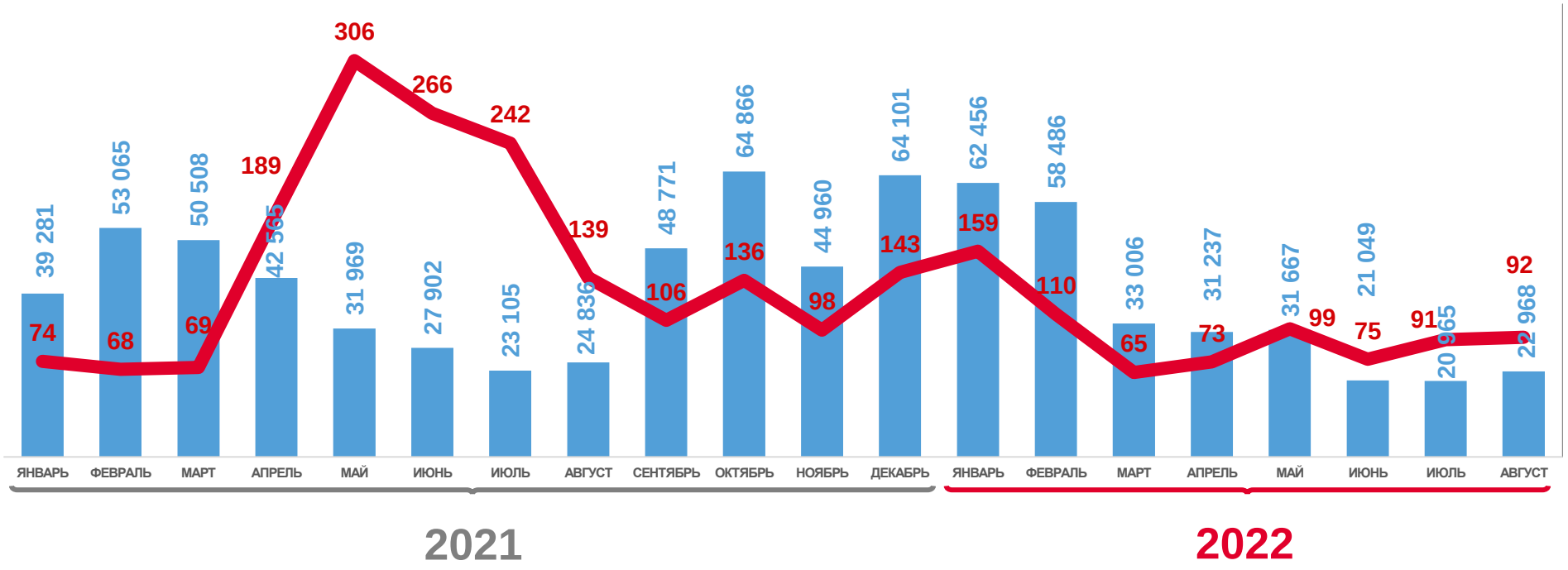

* - На основе данных Управления Роспотребнадзора по Нижегородской области

ДИНАМИКА ЗАБОЛЕВАЕМОСТИ ГРИППОМ В НИЖЕГОРОДСКОЙ ОБЛАСТИ

ВСЕГО СЛУЧАЕВ

АВГУСТ 2022 г.

1 случай

Грипп

К АВГУСТУ 2021 г.

100%

Грипп

* - На основе данных Управления Роспотребнадзора по Нижегородской области

ДИНАМИКА ЗАБОЛЕВАЕМОСТИ ГРИППОМ В НИЖЕГОРОДСКОЙ ОБЛАСТИ

ДЕТИ 0-17 ЛЕТ (ВКЛЮЧИТЕЛЬНО)

АВГУСТ 2022 г.

0 случаев

Грипп

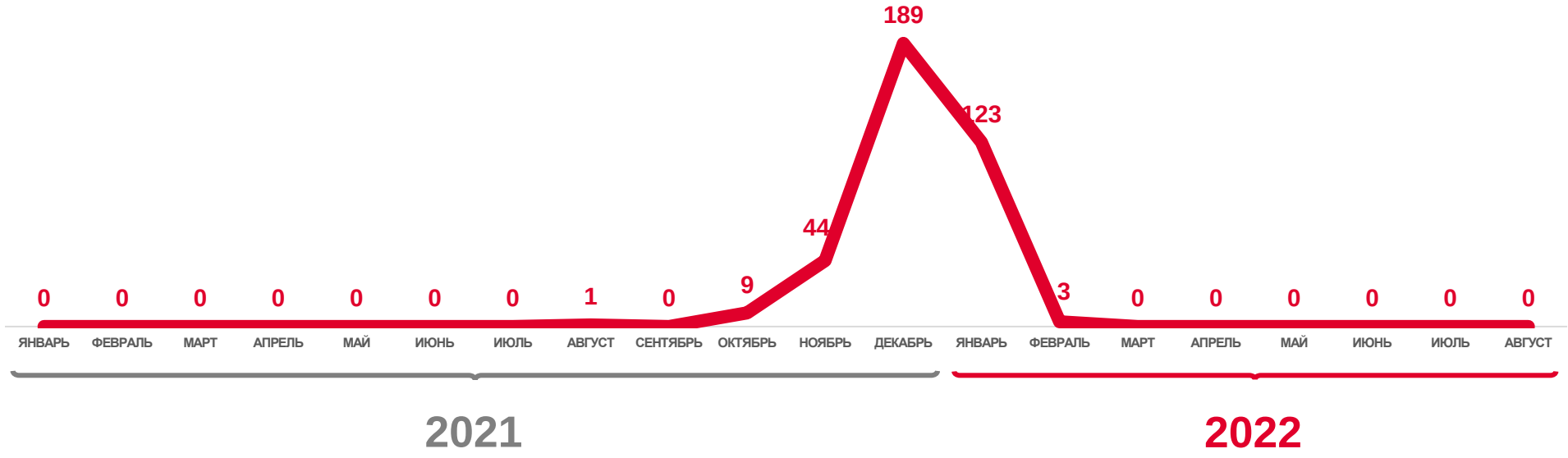

* - На основе данных Управления Роспотребнадзора по Нижегородской области

НИЖЕГОРОДСТАТ

СОЦИАЛЬНО ЗНАЧИМЫЕ ИНФЕКЦИОННЫЕ ЗАБОЛЕВАНИЯ В НИЖЕГОРОДСКОЙ ОБЛАСТИ

АВГУСТ, В % К ИТОГУ

2021

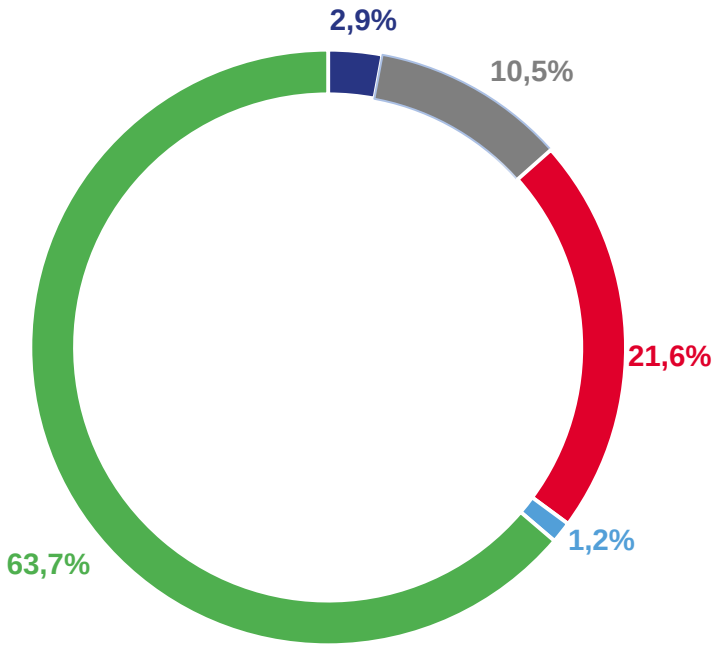

2022

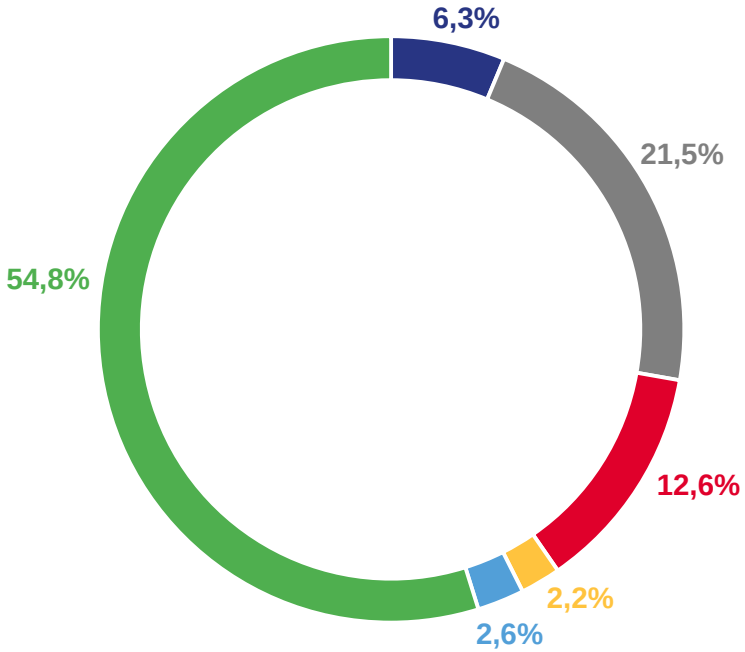

- Сифилис
- Гонококковая инфекция
- Туберкулез (впервые выявленный)
- Болезнь, вызванная вирусом иммунодефицита человека (включая бессимптомный статус)
- Гепатит В
- Гепатит С

* - На основе данных Управления Роспотребнадзора по Нижегородской области

ЧИСЛО ЛИЦ, ПРИВИТЫХ ПРОТИВ ГРИППА

ЯНВАРЬ-АВГУСТ 2022 г.

Рейтинг регионов ПФО по числу лиц привитых против гриппа, чел.

Приволжский федеральный округ	**826143**
1- Республика Башкортостан	-
2- Республика Марий Эл	-
3- Республика Мордовия	-
4- Республика Татарстан	7822
5- Удмуртская республика	-
6- Чувашская республика	6814
7- Пермский край	-
8- Кировская область	3017
9- Нижегородская область	**118**
10- Оренбургская область	2152
11- Пензенская область	6573
12- Самарская область	799647
13- Саратовская область	-
14- Ульяновская область	-

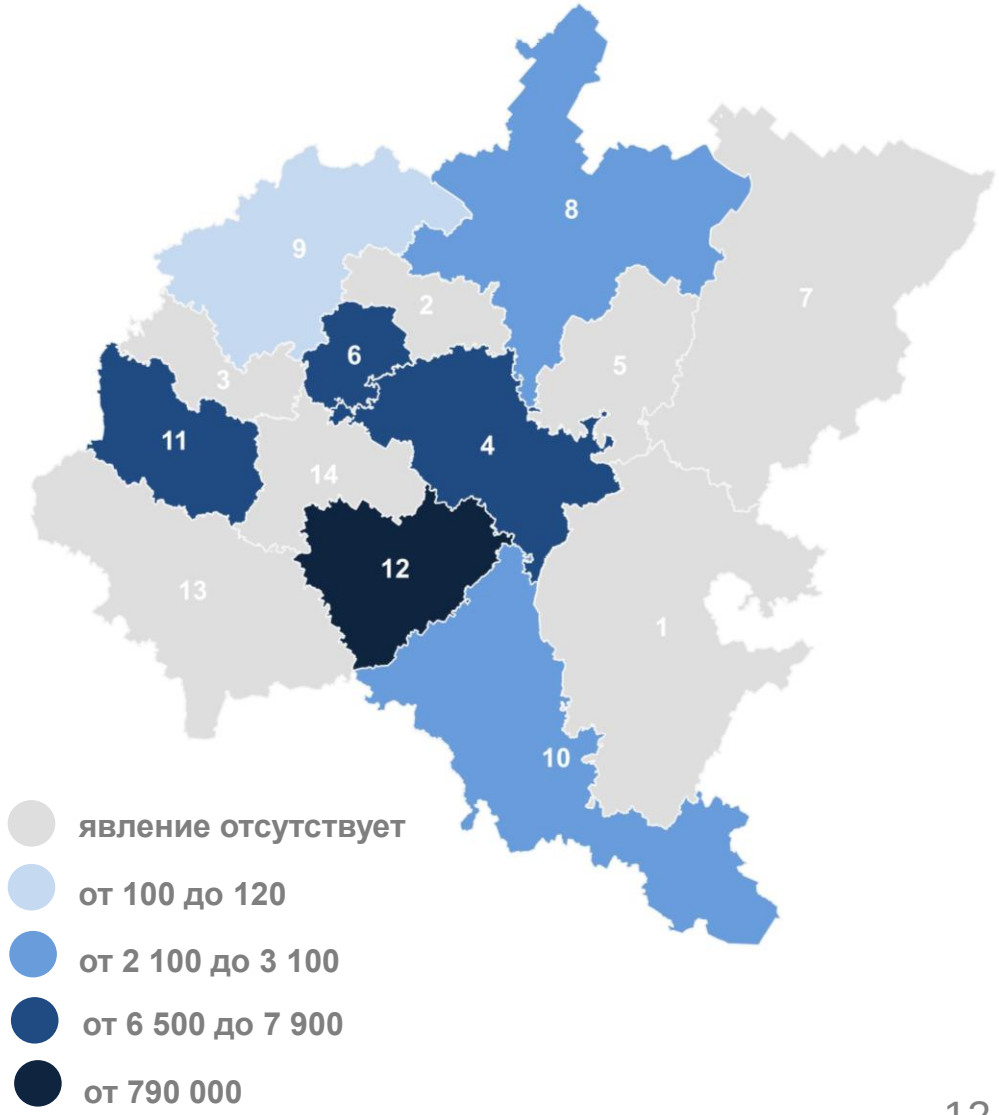

* - На основе данных ЕМИСС